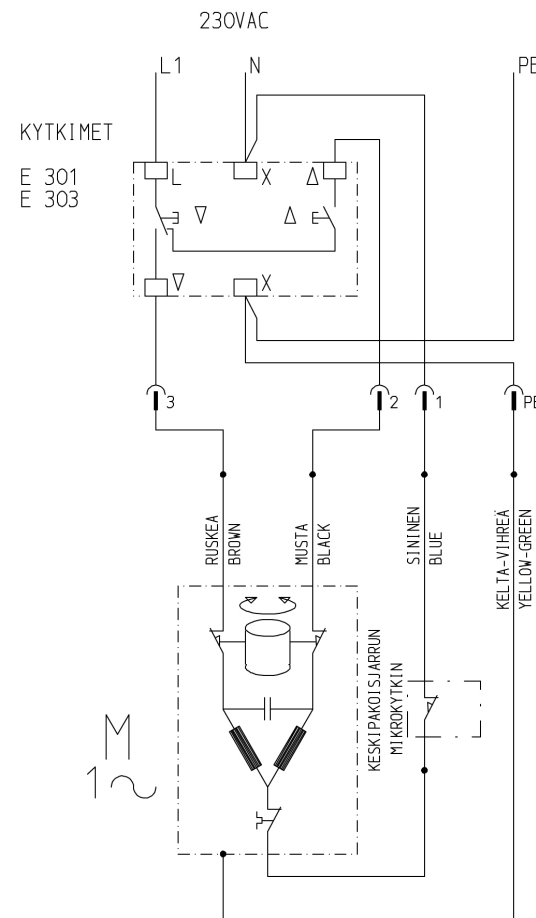
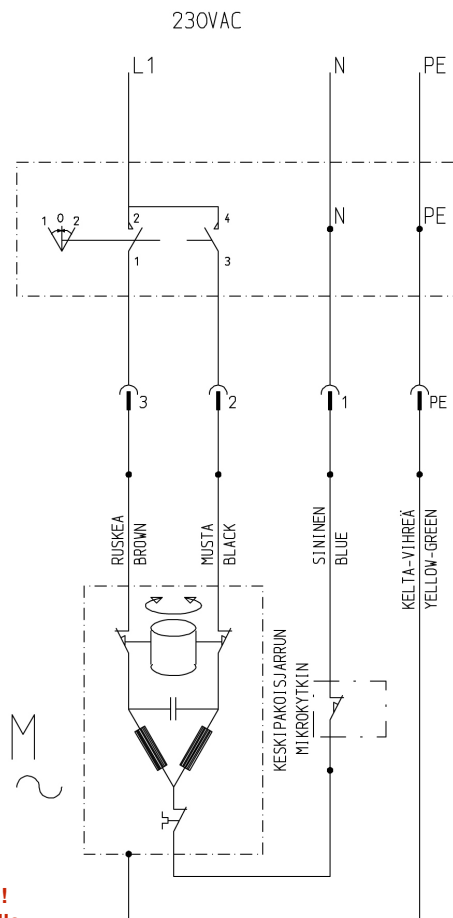
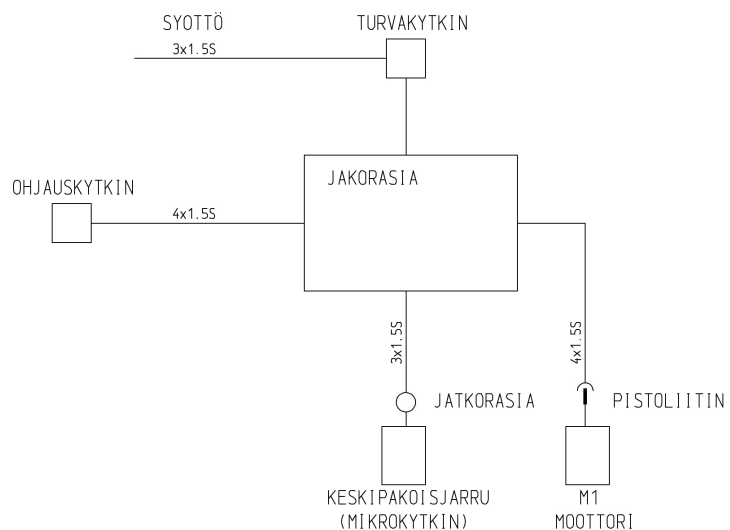


PLAN VIEW

KYTKENTÄ (yhdele moottorille):



KAPELOINTI:



Huom!
 Käytettävä aina nolla-asentoon palautuvaa kytkintä!
 Moottorin pyörimissuunta käännetään vaihtamalla ruskea ja musta johdin keskenään!
 Kytkettäessä useampia moottoreita samaan ohjaukseen tarvitaan jokaiselle moottorille omat koskettimet päävirtapiiristä!
 Kaapeleita asennettaessa on huomioitava, ettei pyörivä rulla kasvaessaan hankaa kaapelia!



P.O. Box 91, Kakkulaistentie 5
 FIN-32801 KOKEMÄKI
 Tel. +358 2 5400 500
 Fax: +358 2 5460 588

CUSTOMER:

x

REF:

xx

NOTE:

SÄHKÖKYTKENTÄKAAVIO:
 RULLARI -SÄLERULLAVERHOT JA -OVET
 1-VAIHE PUTKIMOOTTORI 230 V / 50 Hz
 200 W - 570 W
 0,87 A - 2,5 A

WORKS ORDER No:

-

DATE: _____.____.20__

PAGE: 1